



Prikaz hrvatskog telekomunikacijskog tržišta 3. ožujka 2005. godine





Stanje na telekomunikacijskom tržištu RH (krajem 2004. g.)

Opći podaci:

- zaposleno oko 13 000 radnika,
- prihod oko **11,4 milijardi kuna** (1,52 milijardi €)
- oko 300 000 km optičkih niti,
- 100% digitalni sustavi.

Nepokretna mreža:

- 1 676 000 korisnika,
- 43% gustoća,
- ARPU iznosi 200 kn/mj. (26,3 EUR)

5,3 milijardi kuna

Pokretna mreža:

- 2 750 000 korisnika,
- 62% gustoća,
- ARPU iznosi 160 kn/mj. (21,4 EUR)

5,5 milijardi kuna



Stanje na telekomunikacijskom tržištu RH (krajem 2004. g.)

Internet:

- 31 davaoca Internet usluge, od toga 12 VoIP,
- 1 430 000 korisnika,
- to predstavlja ~32% gustoća,

370 miliona kuna

Kabelska distribucija:

- Nacionalna razina: 1 koncesionar
- Gradska/lokalna razina: 19 koncesionara
- 129 000 korisnika

49 miliona kuna

Širokopojasni pristup Internetu:

- ~ 30 000 korisnika;
-
-



Stanje na telekomunikacijskom tržištu RH (krajem 2004. g.)

Koncesija za uporabu RF spektra:

- 2 GSM koncesije u području 900 MHz,
 - 1 GSM koncesije u području 1 800 MHz,
 - 3 UMTS koncesije,
-

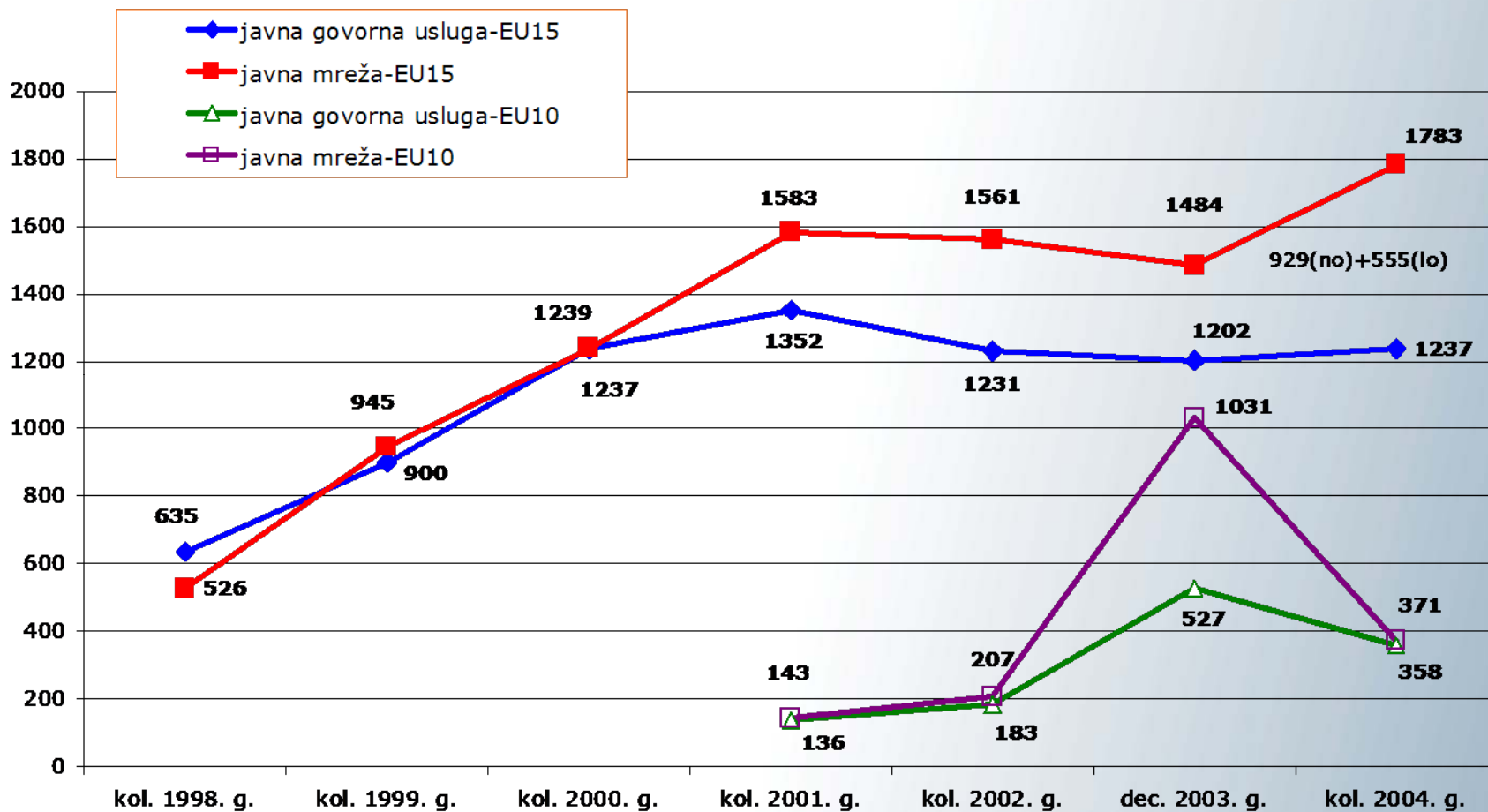
Dozvole:

- 3 dozvole za javnu govornu uslugu u nepokretnoj mreži,
 - 4 dozvole za najam mreže i najam vodova,
 - 4 zahtjeva u postupku odobrenja,...
-



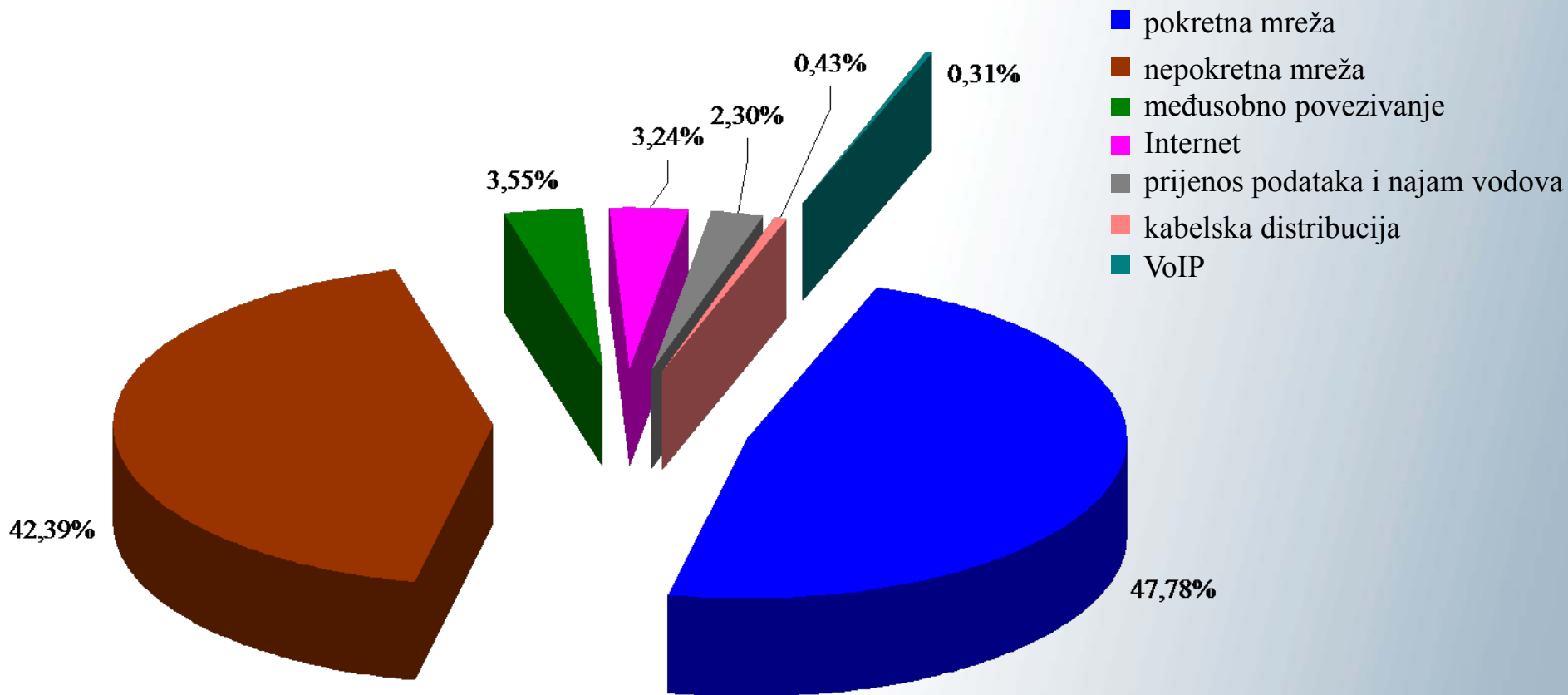
Operatori u zemljama Europe

Broj operatora u nepokretnoj mreži





Financijski pokazatelji telekomunikacijskog tržišta (krajem 2004. g.)



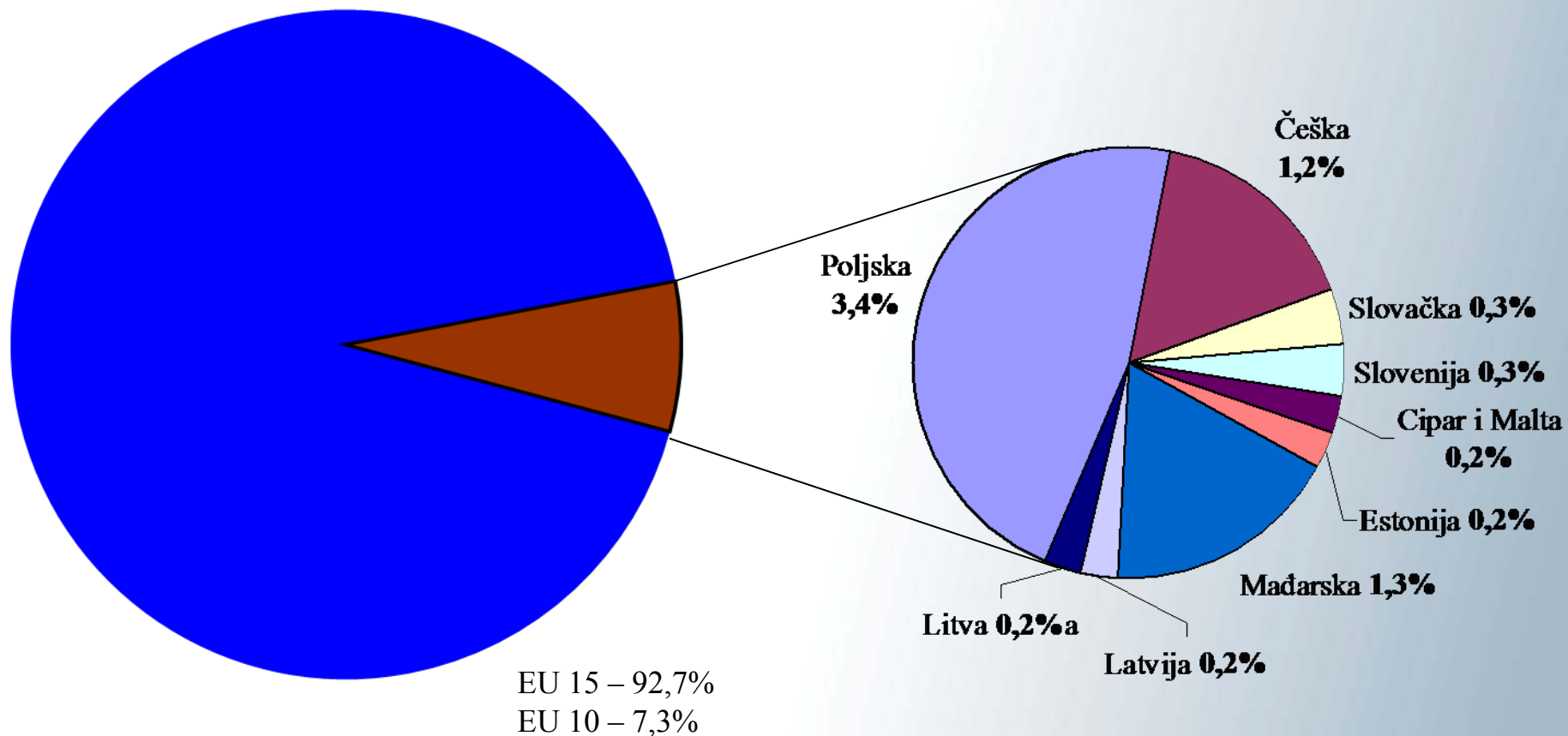
1,52 milijardi €



Razvoj telekomunikacijskog tržišta u zemljama EU25

256,8 milijardi €

20,2 milijardi €





Razvoj telekomunikacijskog tržišta u zemljama EU25 i RH

